

# Niedersächsischer Rahmen-Hygieneplan Corona Schule

Version 8.0  
Gültig ab: 22.09.2021



**Niedersachsen. Klar.**

## Inhalt

0	Vorbemerkung .....	4
0.1	Arbeitsschutz .....	4
0.2	Beratung und Materialien .....	4
0.3	Inkrafttreten und Außerkrafttreten .....	5
0.4	Änderungen zur vorangegangenen Fassung .....	5
1	Anpassung der Maßnahmen an das Infektionsgeschehen .....	7
1.1	Vorgaben zur Unterrichtsorganisation, Mund-Nasen-Bedeckung und Warnstufen .....	7
2	Schulbesuch bei Erkrankung .....	8
2.1	Ausschluss vom Schulbesuch oder von einer Tätigkeit in der Schule und Wiedenzulassung .....	9
3	Verhalten beim Auftreten von Symptomen in der Schule .....	9
4	Zutrittsbeschränkungen .....	9
5	Information und Unterweisung zu Infektionsschutzmaßnahmen .....	10
6	Persönliche Hygiene .....	10
6.1	Wichtigste Maßnahmen .....	11
6.2	Händedesinfektion .....	11
6.3	Gemeinsam genutzte Gegenstände .....	12
6.4	Trennwände (Spuckschutz) .....	12
7	Abstandsgebot .....	12
8	Dokumentation und Nachverfolgung .....	13
9	Unterrichtsorganisation, Kohorten-Prinzip, Aufhebung des Abstands .....	13
10	Lüftung .....	14
10.1	Fensterlüftung .....	14
10.2	Raumluftechnische Anlagen .....	15
10.3	Andere Lüftungsanlagen .....	16
10.4	Raumluftfiltergeräte und Luftdesinfektionsgeräte .....	16
11	Flure, Aufenthaltsbereiche und Pausen .....	16
11.1	Schulkantine .....	16
12	Hygiene in den Toilettenräumen und bei Handwaschplätzen .....	17
12.1	Reinigung .....	17
13	Infektionsschutz bei der Beschulung von Schülerinnen und Schülern mit einem Bedarf an sonderpädagogischer Unterstützung .....	18
13.1	Überschreitung des Mindestabstandes .....	18
13.2	Verwendung von Masken und Schutzhandschuhen .....	18
14	Infektionsschutz im Schulsport .....	19

14.1	Abstand und Kontaktlosigkeit .....	19
14.2	Lüftungsmaßnahmen.....	19
14.3	Hygieneregeln des Trägers .....	19
14.4	Sportpraktische Abiturprüfungen .....	19
14.5	Rettungsfähigkeit im Schulschwimmen.....	19
14.6	Sportartspezifische Hinweise .....	19
15	Infektionsschutz beim Musizieren.....	20
15.1	Singen und Spielen von Blasinstrumenten.....	20
15.2	Musizieren mit anderen Instrumenten als Blasinstrumenten .....	20
16	Infektionsschutz im Fach Darstellendes Spiel (spielpraktische Übungen) .....	20
17	Infektionsschutz in Unterricht mit praktischen und experimentellen Anteilen .....	21
18	Infektionsschutz in Unterricht mit gesichtsnahe und/oder engem Kontakt.....	21
19	Hort .....	22
20	Konferenzen und Versammlungen .....	22
21	Schulveranstaltungen .....	22
22	Schulfahrten.....	22
23	Praktika und betriebliche Praxisphasen .....	22
24	Außerschulische Nutzung von Schulgebäuden.....	22
25	Infektionsschutz bei der Ersten Hilfe .....	22
26	Evakuierungsübungen und Brandschutz.....	23
27	Schutz von Personen, die besonderen gesundheitlichen Risiken unterliegen.....	23
27.1	Risikogruppen.....	23
27.2	Beschäftigte aus Risikogruppen .....	24
27.3	Schwerbehinderte Beschäftigte.....	24
27.4	Beschäftigte mit vulnerablen Kindern .....	24
27.5	Schwangere Beschäftigte .....	24
28	Meldepflicht.....	24

Bildrechte

Titel                    Annalise Batista/Pixabay  
Kap. 6.1                iconfinder.com/Boyko.pictures

## 0 Vorbemerkung

Alle Schulen müssen nach § 36 i. V. m. § 33 Infektionsschutzgesetz (IfSG) über einen schulischen Hygieneplan verfügen, in dem die wichtigsten Eckpunkte nach dem Infektionsschutzgesetz geregelt sind, um durch ein hygienisches Umfeld zur Gesundheit der Schülerinnen und Schüler und aller an Schule Beteiligten beizutragen.

Der vorliegende Rahmen-Hygieneplan Corona Schule ist nach der Niedersächsischen Corona-Verordnung verbindlich zu beachten und damit Bestandteil der Verordnung. Er dient als Ergänzung zum schuleigenen Hygieneplan. Er wird vom Niedersächsischen Kultusministerium in Abstimmung mit dem Niedersächsischen Landesgesundheitsamt herausgegeben.

Die Vorgaben der „Niedersächsische Verordnung über infektionspräventive Schutzmaßnahmen gegen das Coronavirus SARS-CoV-2 und dessen Varianten (Niedersächsische Corona-Verordnung)“ in der jeweils aktuellen Fassung sind vorrangig zu beachten. Diese Verordnung regelt in § 16, dass der Rahmen-Hygieneplan Corona Schule ergänzend zu den Hygieneplänen nach § 36 IfSG zu beachten ist. Ebenfalls zu beachten sind die diesbezüglichen Rundverfügungen der NLSchB oder seit dem 01.12.2020 der Regionalen Landesämter für Schule und Bildung (RLSB).

Die epidemiologische Situation im Hinblick auf die Ausbreitung von Infektionen mit dem Coronavirus SARS-CoV-2 ist nach wie vor dynamisch. Deshalb müssen die Regeln des RHP weiterhin eingehalten werden. **Dies gilt bis auf Weiteres auch für vollständig geimpfte und genesene Personen.**

### 0.1 Arbeitsschutz

Hygienepläne nach § 36 IfSG dienen dem Schutz der Bevölkerung vor allgemeinen Gesundheitsgefahren. Zusätzliche Infektionsschutz-Maßnahmen des Dienstherrn oder Arbeitgebers zum Schutz vor arbeitsbedingten Gefahren müssen daher im Rahmen der Gefährdungsbeurteilung gemäß § 5 ArbSchG festgelegt werden. Dies kann insbesondere an Förderschulen sowie ggf. im Rahmen der schulischen Inklusion erforderlich sein.

### 0.2 Beratung und Materialien

Materialien zum Hygieneplan finden Sie auf der Webseite „Arbeitsschutz und Gesundheitsmanagement in Schulen und Studienseminaren“ des Niedersächsischen Kultusministeriums:  
[www.aug-nds.de/?id=2357](http://www.aug-nds.de/?id=2357)

Sollten weitere Fragen zur Umsetzung der Vorgaben bezüglich der Risikogruppen oder zur Umsetzung der Hygienevorschriften bestehen, stehen die Arbeitsmedizinerinnen und Arbeitsmediziner sowie die Fachkräfte für Arbeitssicherheit der Regionalen Landesämter für Schule und Bildung zur fachlichen Unterstützung und Beratung zur Verfügung.

Sollten Ihrerseits Fragen zur Umsetzung des Rahmen-Hygieneplans oder zur Hygiene an Ihrer Schule generell bestehen, nutzen Sie bitte folgende Personen und Institutionen zur fachlichen Unterstützung und Beratung:

- Die für die Schulen zuständigen Fachkräfte für Arbeitssicherheit sowie Arbeitsmedizinerinnen und Arbeitsmediziner der Regionalen Landesämter für Schule und Bildung
- den zuständigen Schulträger
- ggf. das örtlich zuständige Gesundheitsamt

Die Kontaktdaten der für die öffentlichen Schulen direkt zuständigen Beraterinnen und Berater finden Sie unter <http://www.aug-nds.de/?id=149> .

Beratungsanfragen können Sie auch über das Onlineportal für Beratung und Unterstützung (B&U) der Regionalen Landesämter für Schule und Bildung stellen:

<https://www.rlsb.de/bu/schulen/aug/allgemeine-beratung>

Auch die zuständigen Träger der gesetzlichen Unfallversicherung beraten zum Infektionsschutz in Schulen, nähere Informationen dazu unter [www.bs-guv.de](http://www.bs-guv.de), [www.guvh.de](http://www.guvh.de), [www.guv-oldenburg.de](http://www.guv-oldenburg.de) und [www.lukn.de](http://www.lukn.de).

### 0.3 Inkrafttreten und Außerkrafttreten

Dieser Rahmen-Hygieneplan tritt am **22.09.2021** in Kraft. Gleichzeitig mit dem Inkrafttreten dieses Rahmen-Hygieneplans tritt die Fassung vom **25.08.2021** außer Kraft.

### 0.4 Änderungen zur vorangegangenen Fassung

Neben redaktionellen Anpassungen und Klarstellungen wurden folgende wesentliche Änderungen vorgenommen:

Kapitel	Titel und Änderung
<b>4</b>	<b>Zutrittsbeschränkungen</b> Aktualisierung/Präzisierung
<b>6.1</b>	<b>Wichtigste Maßnahmen</b> Aktualisierung/Präzisierung
<b>6.2</b>	<b>Händedesinfektion</b> Aktualisierung/Präzisierung
<b>6.3</b>	<b>Gemeinsam genutzte Gegenstände</b> Aktualisierung/Präzisierung
<b>6.4</b>	<b>Trennwände (Spuckschutz)</b> Aktualisierung/Präzisierung
<b>8</b>	<b>Dokumentation und Nachverfolgung</b> Gesicherte Kontaktverfolgung als wichtige Schutzmaßnahme.
<b>10.1</b>	<b>Fensterlüftung</b> Anpassung der CO <sub>2</sub> -Konzentration
<b>11</b>	<b>Flure, Aufenthaltsbereiche und Pausen</b> Aktualisierung/Präzisierung
<b>11.1</b>	<b>Schulkantine</b> Aktualisierung/Präzisierung
<b>12</b>	<b>Hygiene in den Toilettenräumen und bei Handwaschplätzen</b> Aktualisierung/Präzisierung
<b>14.1</b>	<b>Abstand und Kontaktlosigkeit (Schulsport)</b> Aktualisierung/Präzisierung
<b>15.1</b>	<b>Singen und Spielen von Blasinstrumenten</b> Zusammenfassung und erhebliche Erleichterungen für diesen Bereich.
<b>16</b>	<b>Infektionsschutz im Fach Darstellendes Spiel (spielpraktische Übungen)</b> Aktualisierung/Präzisierung
<b>18</b>	<b>Infektionsschutz in Unterricht mit gesichtsnahem und/oder engem Kontakt</b> Aktualisierung/Präzisierung

Kapitel	Titel und Änderung
<b>19</b>	<b>Hort</b> Aktualisierung/Präzisierung
<b>27.3</b>	<b>Schwerbehinderte Beschäftigte</b> Aktualisierung/Präzisierung
<b>27.5</b>	<b>Schwangere Beschäftigte</b> Maßnahmen richten sich nach der individuellen Gefährdungsbeurteilung nach Mutterschutzgesetz.

Wesentliche Änderungen zur vorherigen Fassung sind in blauer Schrift hervorgehoben.

Zugunsten einer besseren Übersichtlichkeit wurden in diesem RHP alle entbehrlichen Verweise, diverse Kapitel und Ausführungen entfernt. Dies wurde im Dokument nicht gekennzeichnet.

Folgende Kapitel sind nunmehr nicht mehr Bestandteil des RHP, die Regelungen sind entweder Bestandteil der aktuellen Niedersächsischen Corona-Verordnung, der aktuellen Rundverfügung der RLSB oder werden ggf. in den FAQ Corona auf der Webseite des MK hinterlegt:

(s. [https://www.mk.niedersachsen.de/startseite/aktuelles/schule\\_neues\\_schuljahr/faq\\_schule\\_in\\_corona\\_zeiten/faq-corona-3-193847.html](https://www.mk.niedersachsen.de/startseite/aktuelles/schule_neues_schuljahr/faq_schule_in_corona_zeiten/faq-corona-3-193847.html))

Kap. alt (RHP 7.0)	Titel
6.2	Gründliches Händewaschen
6.5	Tragen einer Mund-Nasen-Bedeckung
12	Haltestellen
13	Speiseneinnahme – vom Pausenbrot bis zur Schulkantine
13.1	Pausenbrot
13.2	Pausenverkauf
13.3	Hinweise zum Mittagsessen
13.4	Gemeinsamer Verzehr mitgebrachter Speisen
13.5	Reinigung von Besteck und Geschirr
13.6	Weitere Hinweise zur Schulverpflegung in Zeiten von Corona
14.1.1	Raum- und Flächendesinfektion
15	Ganztagsbetrieb
17.3	Haartrockner
17.5	Schulsportwettbewerbe
17.8.1	Tabelle: Sportartspezifische Hinweise
22	Infektionsschutz bei der Verarbeitung von Lebensmitteln im Unterricht
31.6	Schülerinnen und Schüler aus Risikogruppen
31.7	Schülerinnen und Schüler mit vulnerablen Angehörigen
32	Corona Warn App

## Abschnitt I - Allgemeine Regelungen

### 1 Anpassung der Maßnahmen an das Infektionsgeschehen

**Die Beachtung der hier aufgeführten Regeln und Maßnahmen zur Vermeidung von Einschränkungen des Unterrichtsangebotes oder von Schulschließungen sind aufgrund der weiterhin bestehenden Pandemiesituation von besonderer Bedeutung!**

Soweit in diesem RHP bestimmte Vorgaben in Abhängigkeit von der Warnstufe 1 bestehen, ist die Allgemeinverfügung des Landkreises oder der Kreisfreien Stadt maßgeblich (s. auch o. g. Rundverfügung). Diese Abschnitte sind mit entsprechenden Leitelementen gekennzeichnet:

#### **Warnstufe 1**

Ergänzend sind folgende Regelungen ab Warnstufe 1 zu beachten:

Die Maßnahmen der Warnstufe 1 sind auch bei den Warnstufen 2 und 3 anzuwenden.

Diese gelten auch für die Notbetreuung bei Schulschließungen. Im Übrigen sind die Vorgaben der Niedersächsischen Corona-Verordnung zu beachten.

#### **1.1 Vorgaben zur Unterrichtsorganisation, Mund-Nasen-Bedeckung und Warnstufen**

Vorgaben zur

- Unterrichtsorganisation

und zur

- Verpflichtung zum Tragen einer Mund-Nasen-Bedeckung

sind der Niedersächsischen Corona-Verordnung in der jeweils gültigen Fassung zu entnehmen.

<https://www.niedersachsen.de/Coronavirus/vorschriften-der-landesregierung-185856.html>

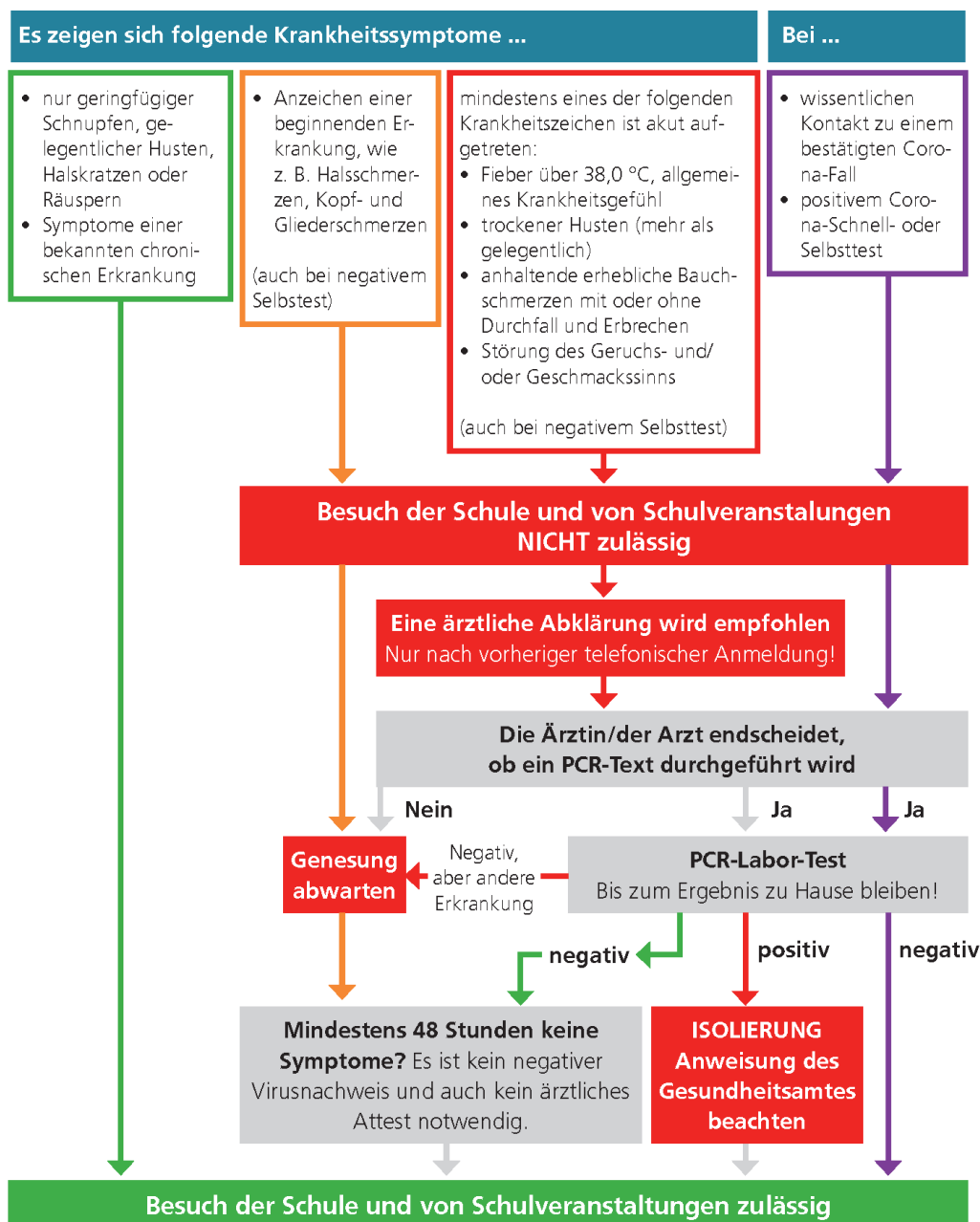
Schulleiterinnen und Schulleiter finden Hinweise zur Anwendung der Niedersächsischen Corona-Verordnung in der diesbezüglichen Rundverfügung zur Anwendung des Infektionsschutzgesetz und der Niedersächsischen Corona-Verordnung des zuständigen Regionalen Landesamt für Schule und Bildung: <https://www.rlsb.de/themen/aktuell-coronavirus/informationen-schulen>

**Die Schulleitung informiert die Schulgemeinschaft, wenn eine Warnstufe aktuell anzuwenden ist.**

## 2 Schulbesuch bei Erkrankung

In der Coronavirus-Pandemie ist es ganz besonders wichtig, die allgemein gültige Regel zu beachten: **Personen, die Fieber haben oder eindeutig krank sind, dürfen unabhängig von der Ursache die Schule nicht besuchen oder dort tätig sein.**

Dem Schaubild können Sie das richtige Vorgehen entnehmen:



Für den Nachweis einer akuten SARS-CoV-2-Infektion stehen in Deutschland aktuell zwei unterschiedliche Testverfahren zur Verfügung:

**PCR-Labor-Tests** nehmen einige Stunden oder Tage in Anspruch und zeichnen sich durch eine hohe Zuverlässigkeit aus. Sie werden von medizinischem Personal durchgeführt und in Laboren ausgewertet.



**Antigentest** liefern ein Ergebnis in kurzer Zeit, sind aber weniger zuverlässig. Sie können als Schnelltest durch Fachpersonal durchgeführt werden. Selbsttests sind Antigentests, die für die Probennahme, Testung und Bewertung durch medizinische Laien in der Selbstanwendung zugelassen sind. Fällt ein Antigen-Test positiv aus, muss dieser durch einen PCR-Labor-Test abgeklärt werden.

## **2.1 Ausschluss vom Schulbesuch oder von einer Tätigkeit in der Schule und Wiedenzulassung**

In folgenden Fällen darf die Schule oder das Schulgelände nicht betreten werden und eine Teilnahme an Schulveranstaltungen nicht erfolgen:

- Wenn eine Person auf SARS-CoV-2 positiv getestet wurde.
- Wenn eine Person engen Kontakt zu einem bestätigten COVID-19 Fall hatte und dieser noch nicht abgeklärt ist ([Ausnahme für vollständig Geimpfte oder Genesen möglich](#)).
- Wenn eine Person unter häuslicher Quarantäne/Isolierung steht.
- Wenn bei Einreise aus einem Risikogebiet nach Deutschland eine Pflicht zur häuslichen Quarantäne besteht.

Über Quarantäne-Maßnahmen oder die Wiedenzulassung zur Schule nach einer COVID-19-Erkrankung entscheidet das örtlich zuständige Gesundheitsamt.

Bei im Einzelfall auftretenden Unklarheiten, ob eine SARS-CoV-2 Infektion als abgeschlossen zu betrachten ist, ist das Gesundheitsamt kurzfristig zu kontaktieren. Die infektionshygienische Bewertung erfolgt ausschließlich durch das Gesundheitsamt.

## **3 Verhalten beim Auftreten von Symptomen in der Schule**

Bei Auftreten von Fieber und/oder ernsthaften Krankheitssymptomen, die eine Infektion mit SARS-CoV-2 nicht sicher ausschließen lassen, wird die betroffene Person in der Unterrichts-/Betreuungszeit direkt nach Hause geschickt oder deren Abholung in die Wege geleitet. In der Wartezeit wird die Person separiert und umsichtig betreut. Gleichzeitig sollen auch Kinder oder Personen aus demselben Haushalt zur Abklärung isoliert bzw. nach Hause geschickt werden.

Die Betroffenen sollten ihre Mund-Nasen-Bedeckung während dieser Zeit und auch auf dem Heimweg tragen. Soweit eine Abholung oder ein Heimweg zu Fuß oder mit dem Rad nicht möglich sind, kann der Heimweg unter Beachtung der Hygieneregeln (Maske, Abstand soweit wie möglich zu anderen Personen) im absoluten Ausnahmefall auch mit öffentlichen Verkehrsmitteln angetreten werden. Es sollten Zeiten mit geringerem Fahrgastaufkommen genutzt werden.

Die Schülerinnen und Schüler oder die Erziehungsberechtigten sind auf die Notwendigkeit einer umgehenden ärztlichen Abklärung durch einen PCR-Labor-Test hinzuweisen.

Folgender Hinweis sollte an die Erziehungsberechtigten gerichtet werden:

Bitte wenden Sie sich zunächst telefonisch an die Hausarztpraxis oder eine Kinder- und Jugendarztpraxis und besprechen Sie das weitere Vorgehen, um andere Personen vor einer Ansteckung zu schützen. Die Arztpraxis informiert dann über das weitere Vorgehen. Außerhalb der Praxisöffnungszeiten ist der ärztliche Bereitschaftsdienst unter der Telefonnummer 116117 zu erreichen. Nur in medizinischen Notfällen sollte die 112 kontaktiert werden.

## **4 Zutrittsbeschränkungen**

Die Kontaktdaten von Besucherinnen und Besuchern [und der Zeitpunkt des Betretens/Verlassens](#) sind zu dokumentieren (s. Kap. 8).

Der Zutritt von Personen, die nicht in der Schule unterrichtet werden oder dort nicht regelmäßig tätig sind, ist während des Schulbetriebs [möglichst zu beschränken und soll nur nach Anmeldung erfolgen](#).

## **5 Information und Unterweisung zu Infektionsschutzmaßnahmen**

Über die Hygienemaßnahmen sind das Personal und andere Mitwirkende (z. B. im Rahmen der Betreuung oder der ganztägigen Beschulung), die Schülerinnen und Schüler sowie die Erziehungsberechtigten in geeigneter Weise durch die Schulleitung oder eine von ihr beauftragte Person zu unterrichten bzw. zu unterweisen. Soweit den Beschäftigten FFP2-Masken zur Verfügung gestellt werden, müssen die Nutzenden in den richtigen Gebrauch eingewiesen werden.

Das Einhalten von Hygiene- und Abstandsregeln, insbesondere die Händehygiene und der Umgang mit Mund-Nasen-Bedeckungen, sind mit allen Schülerinnen und Schülern altersangemessen zu thematisieren und einzuüben.

Im Primärbereich ist mit den Schülerinnen und Schülern die Gefährdung durch Schals, Halstücher oder Bänder bei der Nutzung von Spielplatzgeräten zu thematisieren.







Auf die Bedeutung der Einhaltung der Abstands- und Hygieneregeln an Haltestellen am Schulgelände soll hingewiesen werden, ggf. auch durch Aushang.

Die Information von schulfremden Personen über die bestehenden Hygieneregeln ist z. B. durch Aushang am Schuleingang und/oder Information auf der schulischen Internetseite zu gewährleisten.

## **6 Persönliche Hygiene**

Um eine Verbreitung des Coronavirus zu verhindern, sollen die folgenden Maßnahmen eingehalten werden, die auch allgemein empfohlen werden.

## 6.1 Wichtigste Maßnahmen

	<ul style="list-style-type: none"> <li>• <b>Abstandsgebot</b> Die jeweils gültigen Abstandsregeln sind einzuhalten.</li> <li>• <b>Tragen einer Mund-Nasen-Bedeckung</b> Entsprechen den Vorgaben sind im Schulgebäude und ggf. auch im Unterricht Mund-Nasen-Bedeckungen zu tragen. Ausnahmen sind speziell geregelt.</li> </ul>
	<ul style="list-style-type: none"> <li>• <b>Händewaschen mit Seife für 20 - 30 Sekunden</b> z. B. nach Husten oder Niesen; nach der Benutzung von öffentlichen Verkehrsmitteln; vor dem Essen, nach dem Toiletten-Gang.</li> <li>• <b>Händedesinfektion</b>, wenn Händewaschen nicht möglich ist oder bei Kontamination mit Körpersekreten.</li> <li>• (s. <a href="http://www.infektionsschutz.de/haendewaschen">www.infektionsschutz.de/haendewaschen</a>)</li> </ul>
	<ul style="list-style-type: none"> <li>• <b>Kontakteinschränkungen</b> Kontakte sind auf das unbedingt notwendige Maß zu beschränken. Es soll keinen unmittelbaren körperlichen Kontakt geben.</li> <li>• <b>Berührungen vermeiden:</b> keine Umarmungen, Bussi-Bussi, Ghetto-Faust und kein Händeschütteln.</li> </ul>
	<ul style="list-style-type: none"> <li>• <b>Husten- und Niesetikette:</b> Husten und Niesen in die Armbeuge oder ein Taschentuch gehören zu den wichtigsten Präventionsmaßnahmen! Beim Husten oder Niesen größtmöglichen Abstand zu anderen Personen halten, am besten wegdrehen.</li> </ul>
	<ul style="list-style-type: none"> <li>• <b>Nicht in das Gesicht fassen:</b> insbesondere die Schleimhäute nicht berühren, d. h. nicht an Mund, Augen und Nase fassen.</li> </ul>
	<ul style="list-style-type: none"> <li>• <b>Persönliche Gegenstände wie z.B. Trinkbecher nicht teilen</b></li> </ul>

## 6.2 Händedesinfektion

Das Desinfizieren der Hände ist nur dann sinnvoll, wenn

- ein Händewaschen nicht möglich ist,
- es zu Kontakt mit Sekreten, Fäkalien, Blut oder Erbrochenem gekommen ist.

Weitere Informationen zur Händedesinfektion finden Sie in der Arbeitshilfe zur Erstellung eines Hygieneplans für die Schule (s. <https://aug-nds.de/?id=1372>).

## **Händedesinfektionsmittel dürfen nicht zur Flächendesinfektion verwendet werden. Aufgrund des enthaltenen Alkohols besteht bei großflächigem Einsatz Explosionsgefahr!**

Das prophylaktische Tragen von Schutzhandschuhen als Ersatz für Händehygiene wird nicht empfohlen.

### **6.3 Gemeinsam genutzte Gegenstände**

- Von Schülerinnen und Schülern erstellte Arbeits- oder Unterrichtsmaterialien können grundsätzlich ohne besondere Vorkehrungen gehandhabt werden – dies gilt sowohl für die Materialien, die im Unterricht erstellt werden als auch gleichermaßen für die Materialien, die im Rahmen der unterrichtsersetzenden bzw. unterrichtsunterstützenden Lernsituationen von den Schülerinnen und Schülern zu Hause bearbeitet worden sind. Gleiches gilt auch für die Rückgabe von Schulbüchern.
- Persönliche Gegenstände wie z. B. Trinkbecher dürfen nicht mit anderen Personen geteilt werden.
- Die Weitergabe oder gemeinsame Benutzung von Gegenständen, die intensiv mit den Händen oder dem Gesicht berührt werden, sollte möglichst vermieden werden.

### **6.4 Trennwände (Spuckschutz)**

Trennwände (Abtrennungen) aus Sicherheits- oder Acrylglas stellen keine gleichwertige Alternative zu Mund-Nasen-Bedeckungen dar und dürfen nicht dazu führen, dass das Abstandsgebot und die Lüftungsvorgaben nicht eingehalten werden.

Die Baugröße der Trennwand muss ausreichend dimensioniert sein und sollte den Atembereich abdecken. Die Trennwand sollte nicht bereits durch geringfügige Bewegung der Personen außer Kraft gesetzt werden.

## **7 Abstandsgebot**

Um einen weitgehend normalen Unterrichtsbetrieb zu gewährleisten, wird das Abstandsgebot unter den Schülerinnen und Schülern zugunsten eines Kohorten-Prinzips aufgehoben, dieses wird in Kap. 9 beschrieben. Beschäftigte sind angehalten, das Abstandsgebot zu ihren Schülerinnen und Schülern einzuhalten, wo immer dies möglich ist.

Im Übrigen gilt außerhalb der Lerngruppen/Kohorten:

- Zu Personen der anderen festgelegten Kohorten soll ein Mindestabstand von 1,5 Metern eingehalten werden.
- Einhaltung des Mindestabstands von 1,5 Metern zwischen Lehrkräften, Pädagogischen Mitarbeiterinnen und Mitarbeitern, Beschäftigten der Schulen, Erziehungsberechtigten sowie Besucherinnen und Besuchern.

Bei der Beschulung von Schülerinnen und Schülern mit Bedarf an sonderpädagogischer Unterstützung gelten die Regelungen in Kap. 13.

Schülerinnen oder Schüler mit Schulbegleitung sind als eine Einheit (als Tandem) aus zwei Personen anzusehen, die untereinander, soweit dies in dem Unterstützungsbedarf der Schülerin oder des Schülers begründet ist, von der Abstandspflicht befreit sind.

## 8 Dokumentation und Nachverfolgung

### **Kontaktdokumentation über den gesamten Schultag ist wichtig!**

Mit zunehmender Öffnung von Gesellschaft und Schule erhöht sich die Wichtigkeit sorgfältiger Kontaktdokumentation an Schulen, um Einschränkungen wie z. B. Quarantänemaßnahmen begrenzen zu können. Angelehnt an die im normalen gesellschaftlichen Kontext zurzeit noch notwendige Kontaktdokumentation beim Besuch von Kino, Konzerten und anderen Veranstaltungen verhindert dies natürlich keine Infektion, sie hilft jedoch entscheidend, die Verbreitung von SARS-CoV-2 zu begrenzen.

Um im Falle einer Infektion bzw. eines Verdachtsfalls ein konsequentes Kontaktmanagement durch das örtliche Gesundheitsamt zu ermöglichen, ist vor allem Folgendes zu beachten:

- Dokumentation der Zusammensetzung der Kohorten.
- Dokumentation der Abweichungen vom Kohorten-Prinzip, z. B. bei Ganztags- und Betreuungsangeboten.
- Regelmäßiges Dokumentieren der Anwesenheit in den Klassen- und Kursbüchern.
- Die Sitzordnung der Schülerinnen und Schüler ist für jeden Klassen- oder Kursverband zu dokumentieren (z. B. Sitzplan im Klassenbuch) und bei Änderungen anzupassen. Eine Änderung von Sitzordnungen ist möglichst zu vermeiden.
- Dokumentation der Anwesenheit des regelmäßig in der Schule eingesetzten Personals (z. B. über den Stunden- und Vertretungsplan).
- Dokumentation der Anwesenheit weiterer Personen (z. B. Handwerkerinnen und Handwerker, Vertreterinnen und Vertreter der Schulaufsicht, Fachleiterinnen und Fachleiter, außerschulische Kooperationspartner, Erziehungsberechtigte) mit Namen, Telefonnummer und Zeitpunkt des Betretens/Verlassens, z. B. in einem Besucherbuch oder einer Liste.

Diese Dokumentation ist drei Wochen aufzubewahren und muss dem Gesundheitsamt zur Fallnachverfolgung auf Verlangen unverzüglich zur Verfügung gestellt werden können.

Zur Dokumentation können die bestehenden Dokumentationssysteme wie z. B. Klassen-/Kursbücher, Vertretungspläne oder ein Besucherbuch genutzt werden. Der Datenschutz ist zu gewährleisten.

## 9 Unterrichtsorganisation, Kohorten-Prinzip, Aufhebung des Abstands

Um einen weitgehend normalen Unterrichtsbetrieb zu gewährleisten, wird das Abstandsgebot unter den Schülerinnen und Schülern zugunsten eines Kohorten-Prinzips aufgehoben.

**Kohorten sollen möglichst klein gehalten werden**, damit im Falle des Auftretens von Infektionen möglichst wenig Personen von Quarantänemaßnahmen betroffen sind. Im Idealfall bildet eine Klasse/Lerngruppe eine Kohorte. Grundsätzlich umfasst aber eine Kohorte maximal einen Schuljahrgang. Davon abgewichen werden kann nur bei

- jahrgangsübergreifendem Lernen (z. B. Eingangsstufen),
- an Förderschulen bestehenden festen jahrgangsübergreifenden Lerngruppen,
- der Umsetzung von Ganztags- und Betreuungsangeboten und
- berufsbildenden Schulen durch Anwendung der o. g. Vorgaben auf die Bildungsgänge in den verschiedenen Schulformen.

Von der jahrgangsbezogenen Kohortenbildung kann im Einzelfall abgewichen werden, wenn dies aus pädagogischen oder organisatorischen Gründen erforderlich erscheint, z. B. bei Außenstellen oder getrennten Gebäudeteilen, bei bestimmten Bildungsgängen im BBS-Bereich. Es gilt auch hier: Die Kohorten sind möglichst klein zu halten. Sie dürfen maximal 120 Schülerinnen und Schüler umfassen.

Darüber hinaus können kohortenübergreifende Lerngruppen angeboten werden, wenn das Abstandsgebot von 1,5 Metern sowohl beim Betreten und Verlassen des Unterrichtsraums, als auch während des Unterrichts, zwischen den Schülerinnen und Schülern der Kohorten eingehalten wird. So können z. B. jahrgangsübergreifende oder sogar schulübergreifende Lerngruppen angeboten werden. Generell gilt es, Lerngruppen so konstant wie möglich zu halten und die Zusammensetzung zu dokumentieren. Durch die Definition von Gruppen in fester überschaubarer Zusammensetzung (Kohorten) lassen sich im Infektionsfall die Kontakte und Infektionswege wirksam nachverfolgen.

Lehrkräfte sowie pädagogische Mitarbeiterinnen und Mitarbeiter (PM) agieren grundsätzlich kohortenübergreifend, da sie zwangsläufig in mehreren Kohorten eingesetzt werden müssen. Daher ist der o. a. Personenkreis angehalten, das Abstandsgebot untereinander und zu ihren Schülerinnen und Schülern einzuhalten, wo immer dies möglich ist. Lehrkräfte bzw. Pädagogische Fachkräfte können also keine eigene Kohorte bilden.

Im Primarbereich sowie im Umgang mit Schülerinnen und Schülern mit Bedarf an sonderpädagogischer Unterstützung kann auch auf das Abstandsgebot zwischen Schülerinnen und Schülern sowie Lehrkräften und pädagogischen Mitarbeiterinnen und Mitarbeitern verzichtet werden, soweit diese nicht kohortenübergreifend eingesetzt werden. Details sind im Rahmen einer Gefährdungsbeurteilung gem. § 5 Arbeitsschutzgesetz zu klären.

Grundsätzlich gilt für alle: Wo Abstand gehalten werden kann, ist dieser auch weiterhin einzuhalten.

Bezüglich der Kohorten ist generell Folgendes zu beachten:

- Die Kohorten sollen so klein wie möglich gehalten werden.
- Kohorten sind fest zu definieren.
- Die Zahl der Lehrkräfte/PM pro Kohorte soll soweit wie möglich beschränkt werden.
- Die Personen einer Kohorte sollen von Personen anderer Kohorten getrennt werden.
- Der Unterrichtsbeginn und die Pausenregelung sind nach Möglichkeit räumlich oder zeitlich zu entzerren.

Nach sorgfältiger Abwägung kann in Einzelfällen das Kohorten-Prinzip durchbrochen werden. Die Kontakte außerhalb des Kohorten-Prinzips sind zu dokumentieren.

## 10 Lüftung

Zur Reduktion des Übertragungsrisikos von COVID 19 ist auf eine intensive Lüftung der Räume zu achten.

### 10.1 Fensterlüftung

In Räumen mit Fensterlüftung ist das „20 – 5 – 20 - Prinzip“ (20 Minuten Unterricht, 5 Minuten lüften, 20 Minuten Unterricht) zu befolgen. Die Lüftung hat als eine Stoßlüftung bzw. Querlüftung durch möglichst vollständig geöffnete Fenster zu erfolgen. Je größer die Temperaturdifferenz zwischen innen und außen ist, desto effektiver ist das Lüften. Daher ist bei kalten Außentemperaturen im Winter ein Lüften von ca. 3 - 5 Minuten sehr wirksam. An warmen Tagen muss länger gelüftet werden. Während

des Lüftens kann grundsätzlich Unterricht stattfinden. Vor Beginn des Unterrichtes und in den Pausen soll unter Beachtung der Außentemperaturen gegebenenfalls auch länger gelüftet werden:

Lüftung bei winterlichen Außentemperaturen:

- Vor Unterrichtsbeginn und während des Unterrichts: 3 - 5 Minuten
- Pause: ca. 5 Minuten

Bei Außentemperaturen ab ca. 5 - 10°C:

- Vor Unterrichtsbeginn und während des Unterrichts: 5 Minuten
- Pause: Mindestens 5 Minuten, bei steigenden Außentemperaturen länger

(siehe: [https://www.baua.de/DE/Angebote/Publikationen/Berichte/F2072.pdf?\\_\\_blob=publicationFile&](https://www.baua.de/DE/Angebote/Publikationen/Berichte/F2072.pdf?__blob=publicationFile&))

Bei einer richtig durchgeführten Stoßlüftung sinkt die Temperatur im Raum nur kurzfristig um 2 - 3 Grad Celsius ab, was für die Schülerinnen und Schüler gesundheitlich unbedenklich ist. Der Wärmeverlust wird durch die in Wänden, Decken und Böden gespeicherte Wärme schnell wieder ausgeglichen.

Eine Dauerlüftung soll nicht erfolgen. Andauernde Zugluft ist zu vermeiden.

Schülerinnen und Schüler können als „Lüftungsdienst“ zum Beispiel an das Lüften erinnern und ggfs. das Öffnen und Schließen der Fenster übernehmen.

Soweit vorhanden, kann eine sogenannte Luftgüteampele, die die CO<sub>2</sub>-Konzentration misst, an das regelmäßige Lüften erinnern. Lüftungsmaßnahmen können dann abhängig von der CO<sub>2</sub>-Konzentration erfolgen. Steigt diese über 1.000 ppm, ist spätestens bei **1.200 ppm** ein manuelles Lüften über Fenster vorzunehmen.

Alternativ kann die CO<sub>2</sub>-App der Deutschen Gesetzlichen Unfallversicherung genutzt werden, welche die optimale Zeit und Frequenz zur Lüftung bestimmen und an die nächste Lüftung erinnern kann (<https://www.dguv.de/webcode.jsp?query=dp1317760>).

Eine alleinige Kipplüftung ist nicht ausreichend, da durch sie zu wenig Luft ausgetauscht wird. Aus Sicherheitsgründen verschlossene Fenster müssen daher für die Lüftung unter Aufsicht einer Lehrkraft geöffnet werden. Die Öffnungsbegrenzungen an horizontalen Schwingflügelfenstern dürfen allerdings aufgrund der hohen Unfallgefahr nicht außer Kraft gesetzt werden.

Können aufgrund baulicher Gegebenheiten Fenster in einem Raum dauerhaft nicht geöffnet werden, ist der Raum für den Unterricht nicht geeignet, es sei denn, es ist eine effektive raumluftechnische Anlage (Lüftungsanlage) vorhanden.

## 10.2 Raumluftechnische Anlagen

Räume mit raumluftechnischen Anlagen (RLT-Anlage) werden kontinuierlich und ausreichend mit Außenluft versorgt. Durch eine RLT-Anlage wird eine gleichmäßige und dauerhafte Absenkung einer möglichen Virenbelastung der Raumluf sichergestellt. Voraussetzung für die Nutzung einer RLT-Anlage ist, dass die Anlage nicht im Umluftbetrieb läuft und eine Wartung gemäß VDI 6022 erfolgt. Eine zusätzliche Fensterlüftung (s. Kap. 10.1) ist in Räumen, die über eine raumluftechnische Anlage verfügen, nicht erforderlich.

### 10.3 Andere Lüftungsanlagen

Andere Lüftungsanlagen, für die es keine normativen Regelungen gibt, wie z. B. einfache Zu-/Abluftanlagen (z. B. Fensterventilatoren) müssen fachgerecht geplant, eingebaut und betrieben werden. Ob eine zusätzliche Fensterlüftung (s. Kap.10.1) erforderlich ist, ist im Rahmen der Planung festzulegen. Zum Schutz vor infektiösen Partikeln soll pro Stunde mindestens ein dreifacher Luftwechsel erfolgen. Der Schutz vor infektiösen Partikeln steigt mit der Höhe des maschinell dauerhaft erreichbaren Luftwechsels und wird ab einem dreifachen Luftwechsel als sehr wirksam angesehen. Lüftungsmaßnahmen sollten abhängig von der CO<sub>2</sub>-Konzentration erfolgen. Steigt diese über 1.000 ppm, ist spätestens bei **1.200 ppm** ein manuelles Lüften über Fenster oder eine Aktivierung der Lüftung vorzunehmen.

### 10.4 Raumluftfiltergeräte und Luftdesinfektionsgeräte

Mobile Luftreinigungsgeräte und Luftdesinfektionsgeräte sind nicht dafür ausgelegt, verbrauchte Raumluft abzuführen bzw. Frischluft von außen heranzuführen. Soweit geeignete Geräte nach Prüfung der Notwendigkeit des Betriebs ausnahmsweise eingesetzt werden, ersetzen diese nicht die regelmäßige Lüftung. **Dabei sind die Vorgaben in Kapitel 10.1 soweit wie möglich umzusetzen. Das 20 – 5 – 20 Prinzip soll aber eingehalten werden.**

## 11 Flure, Aufenthaltsbereiche und Pausen

Soweit erforderlich sind Vorkehrungen zur Steuerung des Zutritts, zur Vermeidung von Warteschlangen und zur Gewährleistung eines Mindestabstands von 1,5 Metern zu treffen. Aufzüge sollen grundsätzlich nur durch eine Person und, soweit zwingend erforderlich, eine Begleitperson, benutzt werden.

### 11.1 Schulkantine

In einem Hygienekonzept sind

- Maßnahmen zur Steuerung des Zutritts und
- zur Vermeidung von Warteschlangen
- sowie Hygienemaßnahmen, die geeignet sind, die Gefahr einer Infektion mit dem Coronavirus SARS-CoV-2 zu vermindern,

festzulegen.

Außerdem gilt:

- Die Mitarbeiterinnen und Mitarbeiter der Essensausgabe haben während der Arbeit eine Mund-Nasen-Bedeckung zu tragen.
- Eine Möglichkeit zur Händereinigung oder Händedesinfektion ist vorzusehen (6.2).
- Der Betreiber dokumentiert in Zusammenarbeit mit der Schule den Zeitpunkt des Betretens durch die jeweilige Kohorte.

Beim gemeinsamen Mittagessen sind die verschiedenen Kohorten räumlich und/oder zeitlich voneinander zu trennen. Große Räume (z. B. Mensen) können dazu in verschiedene Bereiche geteilt werden.



## 12 Hygiene in den Toilettenräumen und bei Handwaschplätzen

In allen Toilettenräumen und an Handwaschplätzen müssen ausreichend Flüssigseifenspender und Einmalhandtücher bereitgestellt und regelmäßig aufgefüllt werden. Abfallbehälter für Einmalhandtücher sind vorzuhalten. Systeme, die Stoffrollen zur Handtrocknung verwenden, sind ebenfalls zulässig, sofern sie funktionsfähig sind. Der benutzte Teil der Handtuchrolle muss nach einmaligem Gebrauch wieder in den Handtuchspender eingezogen werden.

Trockengebläse sind außer Betrieb zu nehmen.

Am Eingang der WC-Anlagen muss durch gut sichtbaren Aushang darauf hingewiesen werden, wie viele Personen sich in diesem Bereich aufhalten dürfen (Zahl in Abhängigkeit der Anzahl der Toiletten/Urinale).

Das vorausschauende Auffüllen von Flüssigseife und Einmalhandtüchern oder Handtuchrollen ist zu gewährleisten. Die Toilettenanlagen sind regelmäßig auf Funktions- und Hygienemängel zu prüfen. Wickelaufgaben sind unmittelbar nach Nutzung zu desinfizieren.

### 12.1 Reinigung

Die DIN 77400 (Reinigungsdienstleitungen Schulgebäude – Anforderungen an die Reinigung) ist zu beachten. Sie definiert Grundsätze für eine hygienische Schulreinigung unter Berücksichtigung aktueller Entwicklungen hinsichtlich Technik und Methoden der Gebäudereinigung und rechtlicher Anforderungen durch das Infektionsschutzgesetz.

Ergänzend dazu gilt:

Generell nimmt die Infektiosität von Coronaviren auf unbelebten Oberflächen in Abhängigkeit von Material und Umweltbedingungen wie Temperatur und Feuchtigkeit rasch ab. Nachweise über eine Übertragung durch Oberflächen im öffentlichen Bereich liegen bisher nicht vor.

In der Schule steht die Reinigung von Oberflächen im Vordergrund. Dies gilt auch für Oberflächen, welchen antimikrobielle Eigenschaften zugeschrieben werden, da auch hier Sekrete und Verschmutzungen mechanisch entfernt werden sollen.

Folgende Areale der genutzten Räume der Schulen sollten mit den üblichen tensidhaltigen Reinigungsmitteln (Detergenzien) besonders gründlich und in stark frequentierten Bereichen täglich gereinigt werden:

Dies sind zum Beispiel:

- Türklinken und Griffe (z. B. Schubladen- und Fenstergriffe) sowie der Umgriff der Türen
- Treppen- und Handläufe
- Lichtschalter
- Tische, Telefone, Kopierer
- alle sonstigen Griffbereiche

Die Abfallbehälter sind täglich zu leeren.

Auch wenn Unterrichtsräume durch mehrere Klassen oder Kurse an einem Tag nacheinander genutzt werden, ist eine tägliche Reinigung der Tische ausreichend. Ein individuelles Abwischen der Tische aus persönlichen Erwägungen sollte nur mit handelsüblichen Reinigungsmitteln erfolgen (keine Desinfektion).

In Sanitärbereichen sind Toilettensitze, Armaturen, Waschbecken und Fußböden täglich zu reinigen. Auch hier ist eine Desinfektion nur bei sichtbarer Kontamination mit Fäkalien, Blut oder Erbrochenem nach Entfernung der Verschmutzung erforderlich. Dabei sind Einmalhandschuhe nach EN 374 zu tragen. Alternativ können Arbeitsgummihandschuhe genutzt werden, welche nach Gebrauch sachgerecht gereinigt und desinfiziert werden müssen.

**Im Gegensatz zur Reinigung wird eine routinemäßige Flächendesinfektion in Schulen auch in der jetzigen COVID-Pandemie durch das RKI nicht empfohlen. Hier ist die ansonsten übliche Reinigung auch der Sanitärbereiche völlig ausreichend.**

## **Abschnitt II - Spezielle Regelungen zum Unterricht**

### **13 Infektionsschutz bei der Beschulung von Schülerinnen und Schülern mit einem Bedarf an sonderpädagogischer Unterstützung**

#### **13.1 Unterschreitung des Mindestabstandes**

Bei der Beschulung von Schülerinnen und Schülern mit einem Bedarf an sonderpädagogischer Unterstützung in den Schwerpunkten geistige Entwicklung sowie körperliche und motorische Entwicklung kann eine Unterschreitung des Mindestabstandes z. B. in folgenden Situationen erforderlich und zulässig sein:

- Unterstützung bei der Körperpflege (z. B. Händewaschen, Naseputzen, Toilettengang)
- Unterstützung bei der Aufnahme von Nahrung/Essen
- Hilfe und Unterstützung in unterrichtlichen Situationen (z. B. Arbeitsplatz aufsuchen, Aufgabenstellung bearbeiten)
- Hilfe und Unterstützung beim Ausführen von Bewegungsabläufen
- Therapeutische Maßnahmen

Für Schülerinnen und Schüler mit einem Bedarf an sonderpädagogischer Unterstützung in den Schwerpunkten Sehen und Hören kann eine Unterschreitung des Mindestabstands z. B. in folgenden Unterrichtssituationen erforderlich und zulässig sein:

- im Rahmen der Kommunikation, z. B. Lormen (Tastalphabet für Taubblinde)
- bei Unterstützung in Bezug auf die Orientierung im Raum

Die Situationen, in denen es zu Nähe kommt, sollen auf ein Mindestmaß beschränkt werden.

#### **13.2 Verwendung von Masken und Schutzhandschuhen**

Das ständige Tragen von FFP2/3-Masken oder Mund-Nasen-Bedeckung wird nicht empfohlen, Tragepausen sind unter Einhaltung der geltenden Schutzmaßnahmen regelmäßig einzuplanen. Aufgrund der sehr unterschiedlichen hygienisch-infektiologischen Situationen, die mit der Durchführung der sonderpädagogischen Unterstützung verbunden sind, kann, zum Beispiel in Abhängigkeit des Förderschwerpunktes, für das beschäftigte Personal das Tragen von Masken bei Unterschreitung des Mindestabstandes aus Gründen des Arbeitsschutzes angezeigt sein. Details wären im Rahmen einer Gefährdungsbeurteilung gem. § 5 Arbeitsschutzgesetz zu klären. Die Tragezeitbegrenzungen für FFP2/3-Masken in der DGUV Regel 112-190 sind zu beachten.

Sollte situationsbedingt eine Mund-Nasen-Bedeckung von Beschäftigten getragen werden, sind die Hinweise des Bundesamtes für Arzneimittel und Medizinprodukte (BfArM) zu beachten. Diese sind unter dem Link [www.bfarm.de/SharedDocs/Risikoinformationen/Medizinprodukte/DE/schutzmasken.html](http://www.bfarm.de/SharedDocs/Risikoinformationen/Medizinprodukte/DE/schutzmasken.html) aufgeführt.

Das prophylaktische Tragen von Schutzhandschuhen wird nicht empfohlen.

## 14 Infektionsschutz im Schulsport

Folgende Regelungen zur Durchführung des Schulsports sind zu beachten.

### 14.1 Abstand und Kontaktlosigkeit

Es gilt die allgemeine Abstandsregel (siehe Kap. 7). Sportunterricht findet im Klassen- oder Kursverband und außerunterrichtlicher Schulsport innerhalb der festgelegten Kohorten statt.

Sportliche Betätigungen, die den physischen Kontakt zwischen Personen betonen oder erfordern, wie z. B. Ringen, Judo, Rugby, Paar- und Gruppentanz mit Kontakt, Partner- und Gruppenakrobatik und Rettungsschwimmübungen, bleiben weiterhin untersagt.

### 14.2 Lüftungsmaßnahmen

#### Unterhalb Warnstufe 1

Es gelten folgende Regelungen:

Schulsport sollte unter Beachtung der Witterungsbedingungen bevorzugt im Freien durchgeführt werden, da so das Infektionsrisiko durch den permanenten Luftaustausch reduziert wird.

In Umkleidekabinen und Duschräumen ist durch regelmäßiges und intensives Lüften ein kontinuierlicher Luftaustausch zu gewährleisten.

In Sporthallen sind die Vorgaben des Kapitels 10 ff. zur Lüftung anzuwenden, d.h. „20 – 5 – 20 – Prinzip“. Hierfür sollten möglichst alle Fenster und Türen (ggf. Notausgänge) geöffnet werden.

#### Warnstufe 1

Abweichend sind folgende Regelungen ab Warnstufe 1 zu beachten:

In Räumen mit geringem Raumvolumen (Deckenhöhe) sollen hochintensive Ausdauerbelastungen vermieden werden (z. B. Zirkeltraining).

### 14.3 Hygieneregeln des Trägers

Ergänzend sind die Hygieneregeln des Trägers der Sportstätte zu beachten.

### 14.4 Sportpraktische Abiturprüfungen

Abweichend von Regelungen im Kapitel 14 können im Fach Sport praktische Prüfungsteile der Abiturprüfung, sowie deren Vorbereitung, auch ohne Einhaltung der allgemeinen Abstandsregelungen durchgeführt werden. Wenn der Mindestabstand unterschritten wird, ist bei der Sportausübung dabei eine Mund-Nasen-Bedeckung zu tragen.

### 14.5 Rettungsfähigkeit im Schulschwimmen

Beim zur Erteilung von Schulschwimmen erlasslich vorgegebenen Nachweis der Rettungsfähigkeit durch Lehrkräfte oder anderes schulisches Personal, deren Handlungskompetenzen nur am Menschen möglich und aus zwingenden, methodisch-didaktischen Gründen nicht durch Simulation, Demonstration, Modelle oder ähnliches zu ersetzen sind, kann der Mindestabstand unterschritten werden, wenn die Person einen Nachweis nach § 7 Abs. 3 Niedersächsische Corona-Verordnung erbringt („3 G“) und die Übungen mit einer festen Partnerin bzw. einem festen Partner vornimmt.

### 14.6 Sportartspezifische Hinweise

Schulschwimmen ist ~~nach den Maßgaben der Niedersächsischen Corona-Verordnung~~ zulässig.

## 15 Infektionsschutz beim Musizieren

### 15.1 Singen und Spielen von Blasinstrumenten

Das Singen und das Spielen von Blasinstrumenten in Innenräumen kann unter Einhaltung der folgenden Standards erfolgen:

- Der Raum ist vor und nach dem Singen/Spielen gut zu lüften. Die Lüftungsvorgaben (20 – 5 – 20 Prinzip) sind einzuhalten (s. Kap. 10 Lüftung).
- Einhaltung eines Mindestabstands von 1,5 Metern. Wird nur max. 5 Minuten gesungen, kann der Mindestabstand unterschritten werden.
- Bei Einhaltung des Mindestabstands und der Lüftungsvorgaben kann während des Singens/Spielens auf das Tragen von MNB verzichtet werden.
- Alle Personen singen und spielen möglichst in dieselbe Richtung.

Blasinstrumente sind mit personenbezogen Mundstücken zu benutzen oder die Mundstücke sind zwischen den Nutzungen mit handelsüblichen tensidhaltigen Reinigungsmitteln (z. B. Spülmittel, Haushaltsreiniger) zu reinigen. Ein „Ausblasen“ der Instrumente ist zu unterlassen.

Das Singen und das Spielen von Blasinstrumenten unter freiem Himmel ist unter Einhaltung eines Mindestabstands von 1,5 Metern immer zulässig.

### 15.2 Musizieren mit anderen Instrumenten als Blasinstrumenten

Beim Musizieren mit anderen Instrumenten als Blasinstrumenten sind die Abstandsregeln einzuhalten (s. Kap. 7 und 9).

Weitergabe oder gemeinsame Benutzung von Instrumenten sollte möglichst vermieden werden.

~~Bei der wechselnden Nutzung von Instrumenten muss sich jede Musikerin/jeder Musiker vor der Nutzung des Instruments die Hände waschen. Instrumente, die ausnahmsweise von verschiedenen Personen genutzt werden, sind zwischen den Nutzungen angemessen zu reinigen. Tensidhaltige Reinigungsmittel wie Seife und Spülmittel sind hier ausreichend.~~

## 16 Infektionsschutz im Fach Darstellendes Spiel (spielpraktische Übungen)

### Unterhalb Warnstufe 1

Es gelten folgende Regelungen:

Spielpraktische Übungen sind unter Einhaltung der allgemeinen Abstands- und Hygieneregeln des Rahmen-Hygieneplans möglich (siehe Kapitel 6, 7, 9 und 10).

Im Übrigen gilt Folgendes:

Betätigungen, die den physischen Kontakt zwischen Personen betonen oder erfordern, wie z. B. Liebeszenen, Kampfzenen, Paar- und Gruppentanz mit Kontakt, Partner- und Gruppenakrobatik sind untersagt.

Zu Singen und chorischem Sprechen sind die Vorgaben des Kap. **Fehler! Verweisquelle konnte nicht gefunden werden. zu beachten**. Gleiches gilt auch für intensive Atem- und Sprechübungen. Die Weitergabe oder gemeinsame Benutzung von Gegenständen, die intensiv mit den Händen oder mit dem Gesicht berührt werden, sollte möglichst vermieden werden.

~~Bei der wechselnden Nutzung von Gegenständen muss sich jede/r Theaterspielende vor der Nutzung des Gegenstands die Hände waschen. Gegenstände, die ausnahmsweise von verschiedenen Personen genutzt werden, sind zwischen den Nutzungen angemessen zu reinigen. Tensidhaltige Reinigungsmittel wie Seife und Spülmittel sind hier ausreichend.~~

Für spielpraktische Übungen und Szenen muss ein Mindestabstand der Schülerinnen und Schüler von 2 Metern eingehalten werden.

### **17 Infektionsschutz in Unterricht mit praktischen und experimentellen Anteilen**

Praktische Tätigkeiten und die Durchführung von Versuchen sind im Unterricht unter Einhaltung der allgemeinen Abstands- und Hygieneregeln des Rahmen-Hygieneplans möglich (siehe Kapitel 6, 7, 9 und 10).

Das gilt z. B. für die Fächer Biologie, Chemie, Gestaltendes Werken, Hauswirtschaft, Kunst, Physik, Technik, Textiles Gestalten, für den Unterricht in den Profilen Technik sowie Gesundheit und Soziales und insbesondere für die Fächer, Lernfelder, Module, Lerngebiete und optionalen Lernangebote im berufsbezogenen Lernbereich der berufsbildenden Schulen, kann jedoch im Rahmen handlungsorientierten Unterrichts Bestandteil nahezu jeden Unterrichts sein.

Ein Eingreifen der Lehrkraft in Notfällen kann zu einer Unterschreitung des Mindestabstands führen (s. Kap. 25).

Im Übrigen gilt Folgendes:

Schutzbrillen sind personenbezogen zu verwenden und vor einer Wiederverwendung durch andere Personen hygienisch zu reinigen. Tensidhaltige Reinigungsmittel wie Seife und Spülmittel sind hier ausreichend.

Gruppen für Gruppenarbeiten sind unter Berücksichtigung der dokumentierten Sitzordnung (siehe Kap. 8) zu bilden

### **18 Infektionsschutz in Unterricht mit gesichtsnahem und/oder engem Kontakt**

Sofern fachpraktischer und praktischer Unterricht an berufsbildenden Schulen für das Einüben beruflicher Handlungskompetenzen nur am Menschen möglich und aus zwingenden, methodisch-didaktischen Gründen nicht durch Simulation, Demonstration, Modelle oder ähnliches zu ersetzen ist, sollen möglichst zwei bis drei Schülerinnen und Schüler als dauerhaftes Lern-Tandem bzw. -Trio definiert werden.

## **Abschnitt III – Spezielle Hinweise**

### **19 Hort**

In Horten gilt der Niedersächsische Rahmen-Hygieneplan Corona Kindertagesbetreuung.

### **20 Konferenzen und Versammlungen**

Besprechungen und Konferenzen der schulischen Gremien sind zulässig, sollen jedoch auf das notwendige Maß begrenzt werden. Dies gilt auch für Elternsprechtage etc. Dabei ist auf die Einhaltung des Mindestabstandes zu achten. Video- oder Telefonkonferenzen sind zu bevorzugen.

### **21 Schulveranstaltungen**

Die Zulässigkeit für die Durchführung von Schulveranstaltungen ergibt sich aus dem jeweils aktuellen Stand der „Niedersächsischen Corona-Verordnung“ und den diesbezüglichen Rundverfügungen der RLSB. Die dort beschriebenen Regelungen und Vorgaben sind zu beachten und einzuhalten.

### **22 Schulfahrten**

Die Zulässigkeit für die Durchführung von Schulfahrten ergibt sich aus dem jeweils aktuellen Stand der „Niedersächsischen Corona-Verordnung“ und den diesbezüglichen Rundverfügungen der RLSB. Die dort beschriebenen Regelungen und Vorgaben sind zu beachten und einzuhalten.

Soweit die Schulfahrten ausschließlich mit Schülerinnen und Schülern bzw. Personen der Schule durchgeführt werden, können die Vorgaben dieses RHP angewendet werden.

### **23 Praktika und betriebliche Praxisphasen**

Soweit Praktika und andere außerschulische Maßnahmen der Beruflichen Orientierung und **Qualifizierung** nicht untersagt sind, gilt: Maßgeblich sind die in den Unternehmen und Institutionen geltenden Infektionsschutz- und Hygienevorgaben.

### **24 Außerschulische Nutzung von Schulgebäuden**

Die Vorgaben des RHP gelten nicht für die außerschulische Nutzung der Schulanlagen von Dritten. Schulträger und Schulleitung haben jedoch sicherzustellen, dass durch diese Nutzung das Schutz- und Hygienekonzept für den Schulbetrieb nicht beeinträchtigt wird und somit ein Unterrichtsbetrieb unter den in diesem RHP genannten Maßnahmen stattfinden kann.

### **25 Infektionsschutz bei der Ersten Hilfe**

An erster Stelle steht immer die Sicherheit der Ersthelfenden. Wenn möglich, sollte der Mindestabstand von 1,5 Metern zu anderen Personen gewahrt werden. Zur Minimierung des gegenseitigen Ansteckungsrisikos für die Ersthelfenden und die hilfebedürftige Person sollte von beiden eine Mund-Nasen-Bedeckung getragen werden. Wenn direkter körperlicher Kontakt möglich ist, sollen Ersthelfende schon vorsorglich Einmalhandschuhe tragen.

Die Atemkontrolle sollte in größerem Abstand erfolgen. Ersthelfende sollten sich dem Gesicht des Betroffenen nicht so weit nähern, dass Atemgeräusche sicher wahrgenommen werden können. Nach

Überstrecken des Kopfes durch Anheben des Kinns sollte stattdessen auf die Brustkorbbewegungen geachtet werden.

Im Rahmen der Wiederbelebungsmaßnahme liegt es im Ermessen der handelnden Personen unter Beachtung des Eigenschutzes insbesondere bei unbekanntem Hilfebedürftigen notfalls auf die Beatmung zu verzichten.

Bei Kindern, die wiederbelebt werden müssen, spielt die Atemspende eine besondere Rolle. Daher ist die Atemspende beim Kind, besonders zu Beginn der Wiederbelebung, wichtiger als beim Erwachsenen. Der Ersthelfende muss in der Pandemiezeit für sich selbst abwägen, ob er bei Kindern die Atemspende leistet. Falls eine Beatmungsmaske mit Ventil unmittelbar zur Verfügung steht, sollte diese verwendet werden.

Nach der Erste-Hilfe-Leistung sollen die Hände gründlich gewaschen und optimaler Weise ergänzend desinfiziert werden. Hierfür ist Händedesinfektionsmittel, möglichst beim Erste-Hilfe-Material, zur Verwendung durch Ersthelfende bereitzuhalten.

Mehrfach nutzbare Hilfsmittel (z. B. Kühlkissen) sind vor der erneuten Verwendung hygienisch aufzubereiten.

## **26 Evakuierungsübungen und Brandschutz**

Um Infektionsgefährdungen zu vermeiden, sind keine gemeinsamen Evakuierungsübungen mit Räumung des Gebäudes durchzuführen.

Die Evakuierung soll im Rahmen der Unterweisung nach Nr. 3.1.4.3 des RdErl. „Erste Hilfe, Brandschutz und Evakuierung in Schulen“ d. MK v. 27. 6. 2016 – AuG-40 183/2 – mit jeder Klasse oder Lerngruppe separat geübt werden.

Als Ersatz für die Evakuierungsübung nach Nr. 3.2.1.1 des o. g. RdErl. ist eine Probealarmierung durchzuführen, ohne dass dabei die Evakuierung/Räumung des Gebäudes erfolgt. Die Probealarmierung dient dazu, dass die Schülerinnen und Schüler sowie die Beschäftigten das Alarmsignal kennen lernen. Außerdem soll überprüft werden, ob das Alarmsignal von allen Lerngruppen gut wahrgenommen werden kann. Über die Probealarmierung soll dazu im Vorfeld informiert werden und, soweit möglich, diese durch eine Lautsprecherdurchsage angekündigt werden.

Soweit auf den Fluren und in Treppenhäusern Einbahnregelungen vorgesehen sind, muss klargestellt werden, dass diese Regelungen im Evakuierungsfall aufgehoben sind.

## **27 Schutz von Personen, die besonderen gesundheitlichen Risiken unterliegen**

### **27.1 Risikogruppen**

Eine generelle Zuordnung zu einer Risikogruppe für Beschäftigte sowie für Schülerinnen und Schüler in Schulen ist nach den Vorgaben des RKI allein nicht möglich. Vielmehr sollte die behandelnde Ärztin oder der behandelnde Arzt bei Vorliegen von chronischen Erkrankungen insbesondere<sup>1</sup>

---

<sup>1</sup>Auszug aus: RKI, „Epidemiologischer Steckbrief zu SARS-CoV-2 und COVID-19“

- des Herz-Kreislauf-Systems,
- der Lunge (z. B. chronisch obstruktive Lungenerkrankung (COPD),
- chronischen Nieren- und Lebererkrankungen,
- Diabetes mellitus (Zuckerkrankheit),
- mit einer vorliegenden Einschränkung des Immunsystems aufgrund einer Krebserkrankung oder
- mit geschwächtem Immunsystem (z. B. aufgrund einer Erkrankung, die mit einer Immunschwäche einhergeht oder durch Einnahme von Medikamenten, die die Immunabwehr schwächen, wie z. B. Cortison)

individuell entscheiden, ob trotz optimaler Therapie das Risiko für einen möglicherweise schweren Verlauf einer COVID-Erkrankung besteht.

### **27.2 Beschäftigte aus Risikogruppen**

Beschäftigte, bei denen gemäß Definition des Robert-Koch-Instituts das Risiko eines schweren Krankheitsverlaufs besteht (vulnerable Beschäftigte), können grundsätzlich wieder im Präsenzunterricht und für außerunterrichtliche Angebote eingesetzt werden. Maßgeblich sind die jeweils aktuellen Rundverfügungen der RLSB.

### **27.3 Schwerbehinderte Beschäftigte**

Schwerbehinderten, die aufgrund ihrer Behinderung die erforderlichen Schutzmaßnahmen nicht einhalten können, ist auf eigenen Wunsch die Beschäftigung im Home-Office zu ermöglichen.

### **27.4 Beschäftigte mit vulnerablen Kindern**

Beschäftigte mit vulnerablen Kindern/Angehörigen können grundsätzlich wieder im Präsenzunterricht und für außerunterrichtliche Angebote eingesetzt werden. Maßgeblich sind die jeweils aktuellen Rundverfügungen der RLSB.

### **27.5 Schwangere Beschäftigte**

Der Einsatz von Schwangeren im Präsenzunterricht und für außerunterrichtliche Angebote richtet sich dem Ergebnis der individuellen Gefährdungsbeurteilung nach dem Mutterschutzgesetz. Die Entscheidung dazu trifft die Schulleitung. Die Einschätzung der Gefährdung (hier Ausschluss einer unverantwortbaren Gefährdung) durch SARS-CoV-2 ist Bestandteil dieser Gefährdungsbeurteilung.

## **28 Meldepflicht**

Das Auftreten einer Infektion mit dem COVID-19-Virus ist der Schulleitung mitzuteilen.

Aufgrund der gesetzlichen Meldepflicht in § 8 in Verbindung mit § 6 Abs. 1 Nr. 1 lit. t und § 7 Abs. 1 Nr. 44a des Infektionsschutzgesetzes ist sowohl der begründete Verdacht einer Erkrankung als auch das Auftreten von COVID-19-Fällen in Gemeinschaftseinrichtungen dem Gesundheitsamt zu melden. Ein meldepflichtiger Verdacht auf COVID-19 ist begründet bei Personen mit jeglichen mit COVID-19 vereinbaren Symptomen (z. B. Atemwegserkrankungen jeder Schwere und/oder Verlust von Geruchs-



/Geschmackssinn) **und** Kontakt mit einem bestätigten Fall von COVID-19, d. h. Aufenthalt am selben Ort (z. B. Klassenzimmer, Wohnung/Haushalt, erweiterter Familienkreis).

Einen meldepflichtigen Verdacht begründet auch ein positiver Schnelltest/Selbsttest auf SARS-CoV-2 (z. B. Antigentest).

Bei ungewöhnlich gehäuftem Auftreten von Personen mit Symptomen und bei Unsicherheiten kann eine vorsorgliche Kontaktaufnahme mit dem Gesundheitsamt sinnvoll sein.

Die in der jeweils aktuellen Rundverfügung der RLSB (bis zum 30.11.2020: NLSchB) beschriebenen Verfahren und Meldepflichten sind zu beachten.

**Herausgeber**

Niedersächsisches Kultusministerium  
Hans-Böckler-Allee 5, 30173 Hannover  
E-Mail: [Pressestelle@mk.niedersachsen.de](mailto:Pressestelle@mk.niedersachsen.de)  
Internet: [www.mk.niedersachsen.de](http://www.mk.niedersachsen.de)

**In Abstimmung mit**



**Niedersächsisches  
Landesgesundheitsamt**



**Niedersachsen. Klar.**